南海林間公車搭乘法

搭乘前

- 乘車前請備齊零錢。
- 車內可兌換1000日元紙幣與500、100日元硬幣。無法兌換1萬、5千、2千日元紙幣。
- 司機不會說英文，尚請見諒。
- 如有疑問，請洽高野山站之南海林間公車窗口。
- 請自後方車門上車，自前方車門下車。
- 車內請勿使用行動電話。

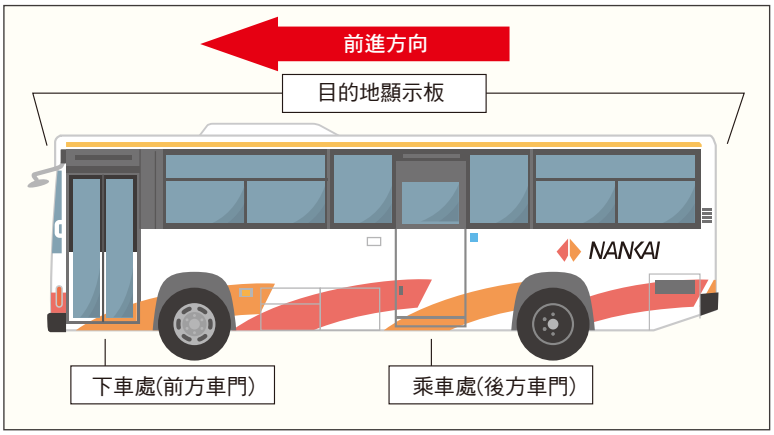

搭乘時

- 請於公車站候車。
- 不在公車站候車，公車不會停靠。
- 請於希望搭乘的公車停靠後上車。
- 乘車時請取整理券(號碼券)。
- 票價隨整理券(號碼券)上記載的數字不同。
- 也有公車站不發行整理券(號碼券)。

下車時

- 車內廣播您希望下車的公車站名後，請按下按鈕。
- 公車停妥後，請將整理券(號碼券)及費用投入司機身旁的乘車費用箱內。
- 出口附近的費用表上顯示有費用金額。
- 手邊沒有整理券(號碼券)者，請支付費用表上的「無券」欄位費用。
- 12歲以下兒童票價為大人費用之半價。
- 6歲以下兒童可免費搭乘。

下車按鈕

公車站

公車時刻表

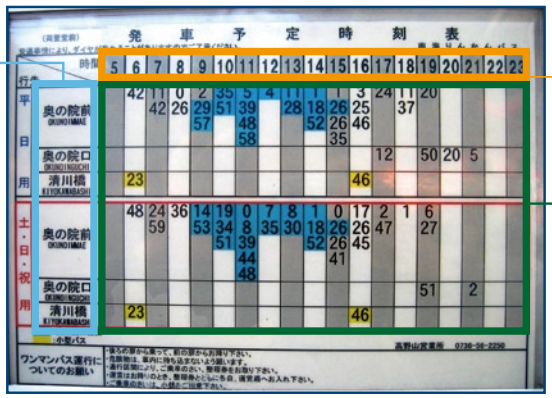

費用箱

兌換

兌換機僅能兌換下列紙幣、硬幣。

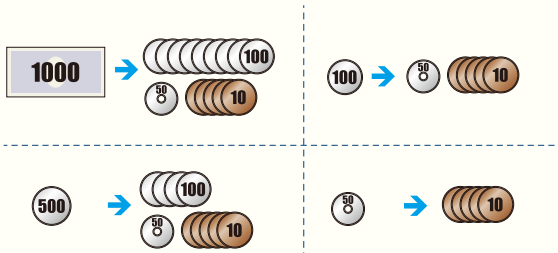

※未經許可，嚴禁擅自轉載、複製刊登內容。