

立里荒神社

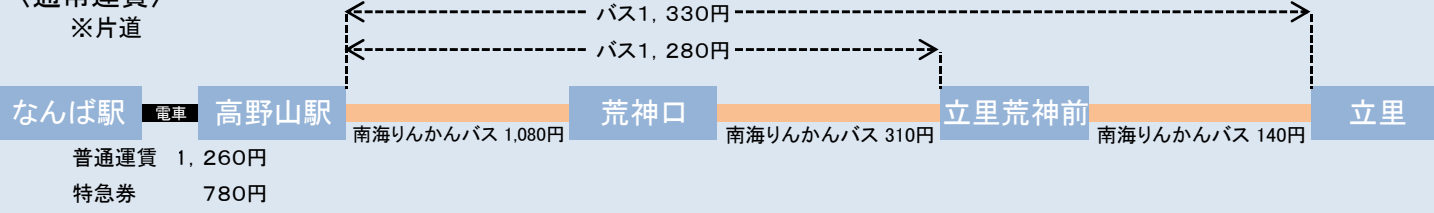
弘仁七年(西暦八一六年)、弘法大師(空海)がこの地で伽藍繁栄、密教守護の願いをこめて無二の信心を凝し一枚の板に三宝荒神の御像を画きて本尊となし、十七日間荒神供を御修行され、壇上の鬼門(高野山)に荒神の社を御勧請されました。
今でも、“立里の荒神さん”として親しまれ、全国から参拝者が、絶えることなく訪れる荒神社です。

高野山・立里荒神きっぷ

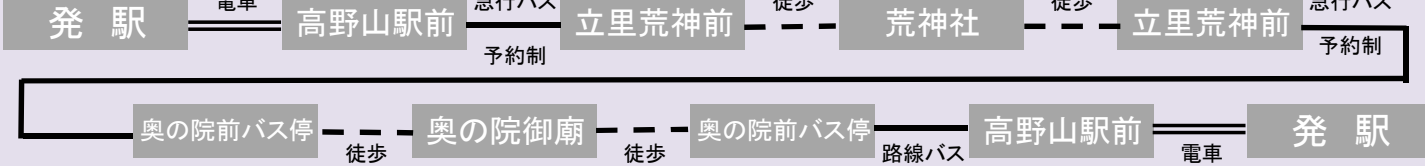
☆電車往復割引乗車券+急行バス往復割引乗車券☆

- ご利用期間 : 1年中(通年販売) ●発売額(例) なんば駅から : 大人4,350円 / 小児2,180円
- お買い求め : 南海電鉄主要駅 特急券往路付き : 大人4,890円 / 小児2,450円
- お問い合わせ/南海テレホンセンター 06-6643-1005 (8:30~18:30)

〈通常運賃〉
※片道



●モデルコース



◎金剛峯寺、壇上加藍、大門方面に行かれる方は、千手院橋で下車いただくと便利です。
※立里荒神きっぷ及び当社発売の乗車券では千手院橋から大門方面は乗車いただけませんのでご注意ください。詳しくは乗務員等にお尋ねください。

●荒神社へのアクセス

駅・停留所		1便				2便			
		平日	土・日・祝	平日	土・日・祝	平日	土・日・祝	平日	土・日・祝
電車	なんば 発	7:48	7:24 8:00	9:30 10:00	9:23 10:00	14:55	14:56 14:46	16:57 17:01	16:50 17:22
	高野山 着	9:33	9:07 9:33	11:13 11:35	11:10 11:39	13:03	13:01 13:11	15:08 15:25	15:12 15:21
バス	高野山駅前 発	9:40				11:45			
	千手院橋 ↓	9:50				11:55			
	奥の院前 ↓	9:56				12:01			
	野迫川村役場前 ↓	10:21				12:26			
	荒神口 着	10:23				12:28			
	立里荒神前 着	10:40				12:45			
	立里 着	10:50				12:55			

○急行は橋本駅で各停にお乗換え。 特急は季節運行。 ○各停は橋本駅で急行にお乗換え。 特急は季節運行。

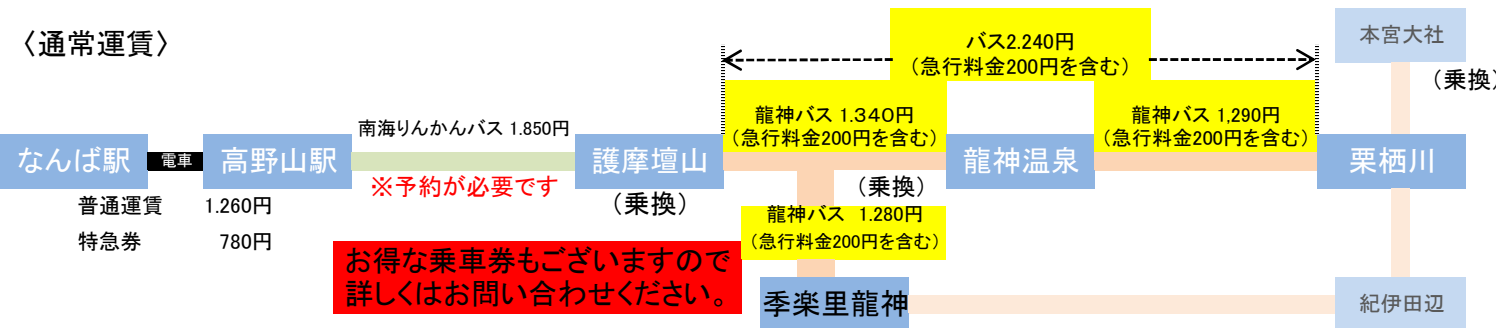
- ◆急行バスのご予約・お問い合わせ/南海りんかんバス高野山営業所: 0736-56-2250
- ◆特急こうやは全席指定制です。あらかじめ、特急券をお買い求めください。
- ◆バス運行日: 毎日運行(但し2便のバスについては、1/6~2月末の間運休)

龍神温泉 (紀伊田辺)

日本三大美人の湯のひとつとして知られる秘湯・龍神温泉。
弘法大師が難陀竜王のお告げにより開いたとされ、1300年の歴史を誇ります。
紀州の屋根・護摩壇山に源をもつ日高川がつくる溪谷美を眺めての露天風呂は格別です。

詳しくはホームページ(運行スケジュール)、営業所までお問い合わせください。

〈通常運賃〉



●高野龍神線へのアクセス

護摩壇山から紀伊田辺間の運行状況につきましては龍神バスへお問い合わせください。

駅・停留所		行き				帰り					
		平日	土・休日	土・休日	平日	土・休日	土・休日				
電車	なんば 発	*1 7:48	*1 7:24	*3 8:00	*1 11:00	特急 13:46	*2 14:55	特急 13:46	*2 14:56	*3 18:26	*2 19:02
	高野山 着	9:33	9:07	9:33	13:16	12:13	13:03	12:16	13:01	16:53	17:14
南海りんかんバス	高野山駅前 発	(1便) 9:45				(2便) 14:00					
	千手院橋 ↓	9:55				14:10					
	奥の院前 ↓	10:01				14:16					
	野迫川村総合案内所前 ↓	10:18				14:33					
龍神バス	護摩壇山 着	10:50				15:05					
	護摩壇山 発	11:05				15:15					
	季楽里龍神 着	▲1 11:40	▲1 15:50			10:15					
	龍神温泉 着	12:15	11:55	15:50	16:35	10:11					
	栗栖川 着	12:18	11:59	15:53	16:40	9:25					
	栗栖川 発	13:05	16:40			●1 9:23					
本宮大社	着	14:17	紀伊田辺着13:28	17:52	紀伊田辺着18:08	8:05		紀伊田辺発8:40		12:40	紀伊田辺発13:15

- *1橋本駅で各停にのりかえ *2橋本駅で急行にのりかえ *3季節運行
- ▲1紀伊田辺方面は、季楽里でのりかえ ▲2本宮大社方面は、栗栖川でのりかえ ●1高野山方面は、栗栖川でのりかえ ●2高野山方面は季楽里でのりかえ
- ◆急行バスのご予約・お問い合わせ/南海りんかんバス高野山営業所:0736-56-2250 龍神バス:0739-22-2100
- ◆特急こうや、特急りんかんは全席指定席です。あらかじめ、特急券をお買い求めください。

